

จดหมายข่าวประชาสัมพันธ์  
สำนักวิทยบริการและเทคโนโลยีสารสนเทศ  
มหาวิทยาลัยราชภัฏจันทรเกษม

# Newsletter

<http://arit.chandra.ac.th> ปีที่ 7 ฉบับที่ 5 ประจำเดือน พฤษภาคม 2563



สำนักวิทยบริการและเทคโนโลยีสารสนเทศของขยายระยะเวลา

## ปิดบริการเพิ่มเติม

ตั้งแต่วันที่ 1-31 พฤษภาคม 2563

หรือจนกว่าจะมีการเปลี่ยนแปลง จะแจ้งให้ทราบในภายหลัง

### ในช่วงการปิดให้บริการ

ผู้ใช้บริการสามารถสอบถามข้อมูลในการใช้บริการ  
ห้องสมุด และการยืมหนังสือต่อ ได้ที่

Facebook fanpage

 [facebook.com/arit.chandra](https://facebook.com/arit.chandra)

ขอภัยในความไม่สะดวกมา ณ โอกาสนี้

สามารถสอบถามรายละเอียดเพิ่มเติมได้ที่  
Facebook fanpage

### บุคลากรสายสนับสนุนวิชาการสำนักวิทยบริการฯ

### เรียนภาษาอังกฤษในช่วง Work From Home



ตามที่ รองศาสตราจารย์ ดร.สุมาลี ไชยศุภรากล  
อธิการบดี มีนโยบายให้บุคลากรสายสนับสนุนเรียน  
ภาษาอังกฤษในช่วง work from home ในวันที่ 13  
พฤษภาคม 2563 มีการติดตามผลโดยการรายงานเป็น  
ภาษาอังกฤษต่อทำเนียบอธิการบดี ผ่านทางระบบ  
ออนไลน์ ทั้งนี้ได้มีการประเมินผลทั้งภาพรวมของ  
หน่วยงาน ซึ่งสำนักวิทยบริการฯการประเมินในภาพ  
รวมอยู่ใน ระดับ A

# ความสำคัญของ OER และ Open Access ในช่วงวิกฤต COVID-19

Open Educational Resource (OER) หรือ แหล่งทรัพยากรการศึกษาแบบเปิดจัดเป็นหนึ่งในโซลูชันสำคัญในช่วงการระบาดใหญ่ของ COVID-19 เพราะนักเรียน นักศึกษา ครู และผู้สนใจ ทั่วไปทุกคนสามารถเข้าถึงได้ทุกที่และทุกเวลาที่ต้องการโดยไม่เสียค่าใช้จ่ายและที่สำคัญคือเปิดให้ใช้ภายใต้สัญญาอนุญาตแบบเปิด ที่อนุญาตให้ผู้ใช้งานสามารถเข้าถึงได้โดยไม่ต้องขออนุญาต และไม่ถือว่าเป็นการละเมิดลิขสิทธิ์

นอกจาก OER อีกหนึ่งโซลูชันที่สำคัญ คือ Open Access (OA) หรือการเผยแพร่ผลงานเขียนทางวิชาการที่ผู้สนใจทุกคน สามารถเข้าถึงและใช้งานได้ โดยที่สถาบันการศึกษา ห้องสมุด หรือหน่วยงานไม่ต้องจ่ายค่าธรรมเนียมการสมัครสมาชิกรายปี เพื่อให้บุคลากรหรือนักศึกษาของสถาบันนั้นๆ มีสิทธิ์เข้าถึงผลงานดังกล่าว โดยเฉพาะภายใต้สถานการณ์การแพร่ระบาดของ COVID-19 ทั่วโลก การแบ่งปัน เผยแพร่และเข้าถึงข้อมูลและผลงานวิจัยเพื่อต่อสู้กับ COVID-19 นับว่ามี ความจำเป็นและสำคัญอย่างยิ่ง

Credit:Libraryhub



ใช้งานได้ฟรีจนถึงวันที่ 30 มิถุนายน 2563!!

ขอเชิญชวนคณาจารย์ พนักงาน นักศึกษา ทุกท่านใช้งานฐานข้อมูลออนไลน์ จากบริษัท EBSCO

EBSCO eBooks ACADEMIC COLLECTION

ประกอบด้วยคำคมหนังสืออิเล็กทรอนิกส์ที่คัดสรรแล้วจากหลากหลายสาขาวิชาการศึกษา เนื้อหาที่ครอบคลุมในวงกว้างเพื่อให้มั่นใจได้ว่าท่านสามารถเข้าถึงข้อมูลที่ต้องการได้อย่างง่ายดาย

EBSCO eBooks CLINICAL COLLECTION

เนื้อหาและวารสารทางการแพทย์สำหรับสถานประกอบการ และสถานประกอบการด้านสุขภาพ ครอบคลุมเนื้อหาตั้งแต่ปี 1900-ปัจจุบัน ครอบคลุมกว่า 3,800 เล่ม

สอบถามข้อมูลเพิ่มเติม กรุณาติดต่อตัวแทน EBSCO: คุณนง: 081 256 3333, คุณบี: 081 644 5283



## ฮ่าแฮฟ! TK Park เสิร์ฟอีบุ๊ก 16,000 เล่ม ไร้ช่วงโควิด-19

ท่ามกลางการระบาดของโควิด 19 นั้น ทำให้ประชาชนต้องปรับเปลี่ยนพฤติกรรมการใช้ชีวิต ซึ่งส่งผลต่อพฤติกรรมการอ่าน ทางสถาบันอุทยานการเรียนรู้ TK Park จึงขอแนะนำบริการห้องสมุดออนไลน์ผ่านแอปพลิเคชันชั้นเยี่ยม ภายใต้โครงการ TK Public Online Library ให้ประชาชนได้อ่านและเสริมสร้างปัญญาโดยไม่คิดค่าใช้จ่าย โดยประชาชนสามารถเข้าใช้งานจากแอปพลิเคชัน TK Online Library ที่มีให้บริการอีบุ๊ก 12,000 เล่ม หนังสือเสียง 338 เล่ม และคอร์สออนไลน์ 94 เรื่อง และแอปพลิเคชัน Libby, by Overdrive ที่มีอีบุ๊ก 3,200 เล่ม หนังสือเสียง 394 เล่ม และวิดีโอสารคดีภาษาอังกฤษ 298 เรื่อง สามารถใช้งานห้องสมุดดิจิทัลของ TK Park ฟรี เพียงสมัครสมาชิกบนเว็บไซต์ [www.tkpark.or.th](http://www.tkpark.or.th) และใช้งานผ่านแอปพลิเคชัน TK park online library หรือ Libby, by Overdrive ดาวน์โหลดได้ทาง App Store หรือ Play Store



## ทิปส์น่ายา



## ZOOM

## ให้ทดลองและสนุกขึ้น

สำหรับคนที่ทำงานที่บ้านหรือ Work From Home เหตุผลหลักที่คนให้ความสนใจพูดถึงและเลือกใช้ Zoom กันมากเป็นพิเศษเป็นเพราะ Zoom เป็นมากกว่าการประชุมเห็นหน้ากัน สามารถทำได้หลายอย่าง เช่น แชร์หน้าจอคอมพิวเตอร์ตัวเองให้ผู้ร่วมประชุมดูได้ บันทึกการประชุมวิดีโอได้ และอื่นๆ อีกมากมาย บทความนี้ จะมาแนะนำเคล็ดลับ วิดีโอคอลด้วย Zoom ใช้ฟังก์ชันสำคัญให้ทดลองและสนุก

1. **ดูว่าใครเข้าประชุม** โดยเข้าไปที่แถบ “Zoom Meetings” ซึ่งจะมีทั้งประชุมที่ผ่านมาและประชุมที่กำลังจะเกิดขึ้น เราสามารถ filter การประชุมตามระยะเวลาที่ใช้และรหัส โดยคลิกที่ “Generate” เลือก “Registration” แต่เราต้องเป็นผู้จัดการประชุม หรือ Host ถึงจะทำได้

2. **ใช้ปุ่มคีย์ลัดให้คล่องนิ้ว**

- เชิญ (Invite) : กด Cmd + I สำหรับผู้ใช้ Mac หรือ Alt + I สำหรับผู้ใช้ Windows เพื่อเปิดหน้าต่าง Invite เพื่อเข้าสู่การประชุมหรือส่งเชิญการประชุมไปหาคนอื่นผ่านอีเมล
- ปิดเสียงผู้ร่วมประชุม (Mute) : กด Cmd + Ctrl + M สำหรับผู้ใช้ Mac หรือ Alt + M สำหรับผู้ใช้ Windows เพื่อปิดเสียงผู้ร่วมประชุมคนอื่นๆ ฟังก์ชันนี้ทำได้ตอนที่เราเป็นผู้จัดประชุมเท่านั้น
- แชร์หน้าจอ (Share) : กด Cmd + Shift + S สำหรับผู้ใช้ Mac หรือ Alt + Shift + S สำหรับผู้ใช้ Windows เพื่อแชร์หน้าจอตัวเองให้ผู้ร่วมประชุมดู

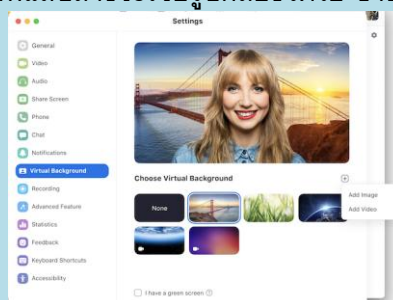
3. **ให้คนอื่นจัดประชุมแทน** เข้า Zoom แล้วเลือกที่ Meeting Settings แล้วเลือก Other จะเห็นเครื่องหมาย + ข้างๆ Assign Scheduling Privilege ให้พิมพ์อีเมลของสมาชิกที่เรามอบหน้าที่ให้จัดประชุมแทนได้ แล้วกด Assign กด Log Out แล้ว Log In ใหม่ จะเห็นการแต่งตั้งคนอื่นขึ้นมา

4. **ยกมือขึ้น!** ถ้าเวลาปกติประชุมกันในห้อง อยากพูดอะไรก็แค่ยกมือ ให้กดปุ่ม “Raise Hand” ที่อยู่ด้านล่างของจอตอนประชุมคอลกันพอทุกคนเห็นแล้วเปิดโอกาสให้เราพูดก็ค่อยกด “Lower Hand” ซึ่งอยู่ตำแหน่งเดียวกับ Raise Hand ก่อนหน้านี้เลย ถ้าใช้ Zoom ผ่านสมาร์ตโฟน ปุ่ม “Raise Hand” จะอยู่ที่ด้านล่างซ้ายของจอ



5. **มี Beauty Filter** ไม่ต้องอายหน้าสดวิธีใช้คือ เวลาเริ่มเข้ากล้องการประชุม ให้มองมาที่แถบล่างจะเจอรูปกล้องวิดีโอ ข้างๆ กล้องจะมีลูกศรขึ้น ให้จิ้มไปที่ลูกศรแล้วเลือก “Video Settings” แล้วให้ติ๊กที่กล่อง “Touch up my appearance”

6. **เปลี่ยนด้านหลังเป็นภาพ/วิดีโอสวยๆ** ให้มองมาที่แถบล่างจะเจอรูปกล้องวิดีโอ ข้างๆ กล้องจะมีลูกศรขึ้น ให้จิ้มไปที่ลูกศรแล้วเลือก “Choose Virtual Background”



Credit :WOW

# ThailandLearning เว็บไซต์รวมแหล่งเรียนออนไลน์ ทันสมัย

## พัฒนาความรู้

### สู้ COVID-19


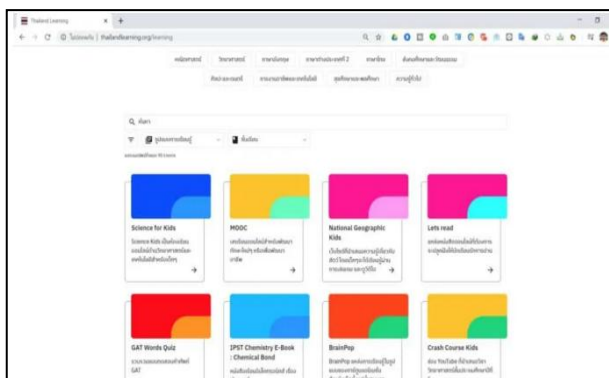
THAILAND LEARNING

Thailand Learning ยังเรียนอยู่ แหล่งเรียนรู้ทางการศึกษา สำหรับพัฒนา  
เยาวชนไทยให้มีโอกาสเรียนรู้อย่างต่อเนื่องในสภาวะ Covid -19

เรียนอยู่



ThailandLearning เว็บไซต์รวมแหล่งเรียนออนไลน์ ที่ครูและนักเรียนสามารถนำมาใช้ในการเรียนการสอนผ่านทางออนไลน์ได้ เนื่องจากสถานการณ์การระบาดของเชื้อไวรัส COVID-19 สำนักงานคณะกรรมการการศึกษาขั้นพื้นฐาน สพฐ. ได้รับความร่วมมือจากมูลนิธิเอเชียได้จัดทำ(Web portal) ภายใต้ชื่อThailandLearning ที่เว็บไซต์ [www.thailandlearning.org](http://www.thailandlearning.org) ทั้งนี้เพื่อช่วยสนับสนุนการจัดการเรียนการสอนให้แก่นักเรียน ในช่วงวิกฤติการระบาดของโรค เมื่อคลิกด้านบนในส่วนที่ 3 คือ โชนเรียนรู้ โชนทัศนศึกษา เราสามารถเที่ยวพิพิธภัณฑ์ออนไลน์ได้ ซึ่งพารมทั้งในไทยและต่างประเทศ บางเว็บไซต์มีวิดีโอ Interactive ด้วย



โชนสุดท้าย รวมเครื่องมือที่ใช้ในการเรียนการสอนออนไลน์ และทำแบบทดสอบออนไลน์ได้ด้วย เหมาะสำหรับ นักเรียน ครู และ ผู้ปกครอง



ที่มา : <http://www.thailandlearning.org/>

ที่ปรึกษา ผศ.เกียรติพงษ์ ยอดเยี่ยมแกว, ผศ.อภิชาติ หาจตุรัส, อาจารย์ดาริต มุกดาอุดม, นางชมพูนุช ตันพานิช  
บรรณาธิการ นางสาวศุภิสรา พิทักษ์เกษมสมบัติ รองบรรณาธิการ นางอัญชษา พิศโสระ กอบบรรณาธิการ นางสาวรัชณี ตันพันเลิศ  
นายสมพร ดวงเกษ, นายกฤษฏา พูลยรัตน์, นางสาวดาริต ดอนหัวล่อ, นางกัญยารัตน์ ภาคาเชตร, นายธีรพร พงษ์พต. นางสาวปรีฉัตร ชาวบางมา  
จดหมายข่าวประชาสัมพันธ์ จัดทำโดย สำนักวิทยบริการและเทคโนโลยีสารสนเทศ มหาวิทยาลัยราชภัฏจันทรเกษม โทร 0-2942-6800 ต่อ 1707

